

FAITS SAILLANTS DU RECENSEMENT 2006

Chiffres de population : subdivisions de recensement (SDR) en Ontario

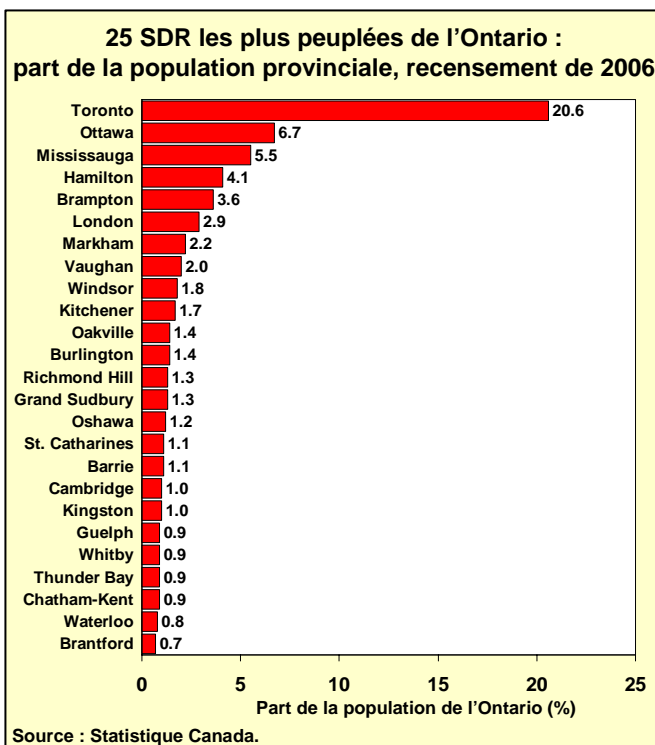
Les deux-tiers des Ontariennes et des Ontariens vivent dans les 25 plus importantes subdivisions de recensement

- L'Ontario compte 585 subdivisions de recensement (SDR). Ces zones géographiques désignent des municipalités, des réserves indiennes et des territoires non organisés considérés comme municipaux.
- Selon le recensement de 2006, 67 % de la population de l'Ontario vivait dans les 25 subdivisions de recensement les plus peuplées.
- Ensemble, ces 25 SDR en Ontario ont vu leur population augmenter de 7,2 % de 2001 à 2006, ce qui représente les trois-quarts de la croissance démographique de la province au cours de cette période.
- Cinq des 10 SDR les plus peuplées sont situées dans la RGT (Toronto, Mississauga, Brampton, Markham et Vaughan). Ces cinq SDR de la RGT combinées représentent environ un tiers de la population de l'Ontario et 39 % de la croissance démographique de la province entre le recensement de 2001 et celui de 2006.
- Les cinq autres SDR en importance parmi ces 10 sont Ottawa, Hamilton, Windsor, London et Kitchener.

Un Ontarien sur cinq demeure dans la ville de Toronto

- La SDR de Toronto demeure la plus peuplée et représente 21 % de la population de l'Ontario. Toutefois, la ville a enregistré une croissance de seulement 0,9 % entre le recensement de 2001 et celui de 2006, soit seulement 2,9 % de la croissance démographique de la province.
- La deuxième SDR en importance est Ottawa, où vivait 6,7 % de la population de l'Ontario en 2006. Sa population a augmenté de 4,9 % de 2001 à 2006, soit 5,1 % de la croissance démographique de l'Ontario.
- Mississauga est la troisième SDR en importance. Sa population a augmenté de 9,1 % de 2001 à 2006, soit 7,4 % de la croissance démographique de la province.
- Brampton, la cinquième SDR en importance en Ontario, a représenté à elle seule 14,4 % de la croissance provinciale pendant cette période, la plus importante parmi toutes les SDR. Vaughan a enregistré la seconde plus importante part de la croissance provinciale, soit 7,6 %.

Remarque : Les chiffres de population les plus appropriés pour l'Ontario et le reste du Canada sont les estimations postcensitaires de la population courante, plutôt que les chiffres du recensement de 2006. Voir la Feuille de renseignements 1 pour connaître les résultats du dénombrement et du sous-dénombrement net et la raison pour laquelle cette feuille décrit les parts en pourcentages et les taux de croissance entre 2001 et 2006 plutôt que les niveaux des populations.



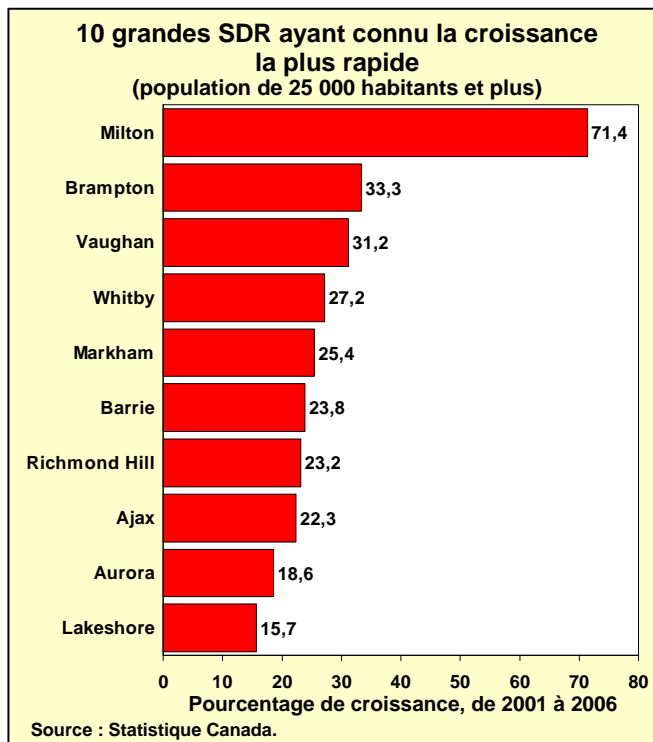
FAITS SAILLANTS DU RECENSEMENT 2006

Sept SDR sur dix connaissent une croissance*

- De 2001 à 2006, 356 SDR sur 585 en Ontario ont enregistré une augmentation de leur population et 178 ont vu la leur diminuer. La taille de la population est demeurée la même dans trois SDR et 48 d'entre elles n'ont pas été dénombrées en 2001 ou en 2006 (dans la plupart des cas, des réserves indiennes).
- Des 356 SDR qui ont connu une croissance, 166 ont vu leur population augmenter plus rapidement que la moyenne provinciale qui se situe à 6,6 %.

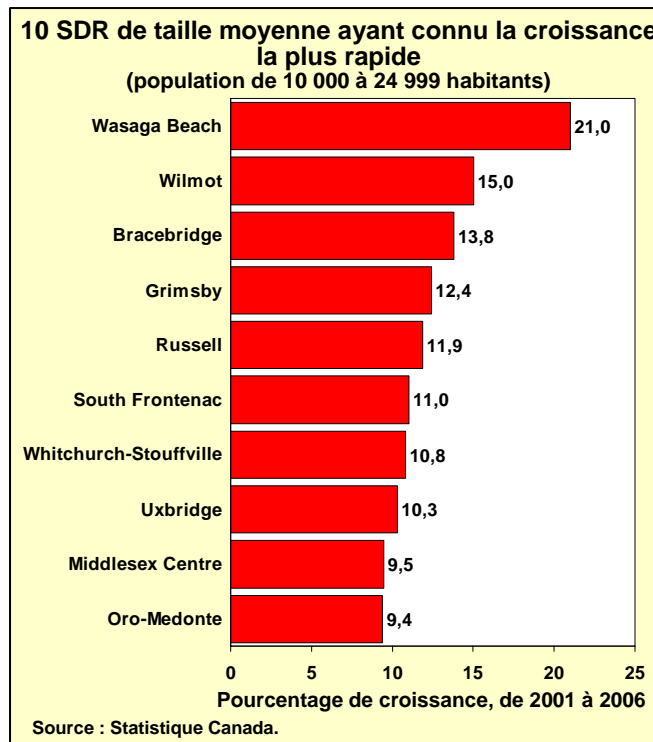
SDR ayant une population de plus de 25 000 habitants**

- En 2001, l'Ontario comptait 59 SDR ayant une population de plus de 25 000 habitants et 61 en 2006. Dans l'ensemble, les SDR de cette taille ont vu leur population augmenter de 7,3 % de 2001 à 2006, un taux plus élevé que la moyenne provinciale.
- Milton a enregistré le taux de croissance le plus élevé (71,4 %), suivie de Brampton (33,3 %) et de Vaughan (31,2 %).
- Les SDR de Thunder Bay (0,1 %), Sault-Ste-Marie (0,5 %), Cornwall (0,7 %) et de Sarnia (0,8 %) sont celles qui ont connu la plus faible croissance de ce groupe.
- Timmins est la seule SDR de ce groupe dont la population a diminué pendant cette période (-1,6 %).



SDR ayant une population de 10 000 à 24 999 habitants

- Dans l'ensemble, la population des SDR comptant 10 000 à 24 999 habitants a augmenté de 4,5 % de 2001 à 2006. 82 SDR faisaient partie de cette catégorie en 2001 et en 2006.
- Au sein de ce groupe, 71 SDR ont connu une croissance de leur population, 11 une diminution.
- Wasaga Beach a enregistré le plus haut taux de croissance (21 %) pendant la période parmi les SDR de cette taille, suivie de Wilmot (15 %) et de Bracebridge (13,8 %).
- Les plus importantes baisses ont été enregistrées à Kenora (-4,2 %), Elliot Lake (-3,4 %), Trent Hills (-2,6 %) et South Dundas (-2,3 %).



SDR ayant une population de moins de 10 000 habitants

- La grande majorité des SDR en Ontario ont une population de moins de 10 000 habitants (412 sur 585 en 2006), représentant 8,5 % de la population totale de la province.
- Des problèmes de dénombrement dans les réserves indiennes et dans les régions peu densément peuplées rendent moins fiables les comparaisons de chiffres du recensement pour ce groupe.

* Seules les SDR dénombrées en 2001 et en 2006 ont été incluses dans le calcul de la croissance des populations.

** Les SDR sont classées selon le recensement de 2001.