

FAITS SAILLANTS DU RECENSEMENT 2011

Ministère des Finances

Feuille de renseignements 4



Familles et état matrimonial

Familles

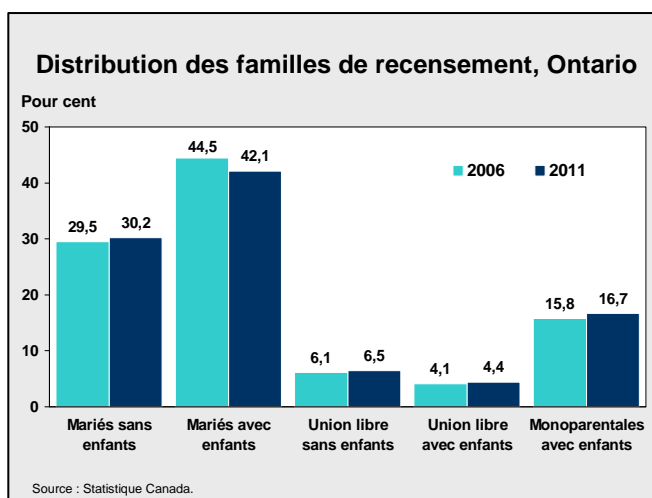
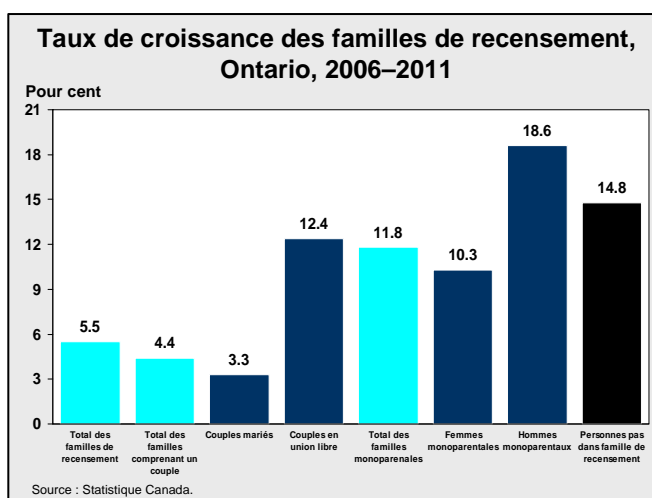
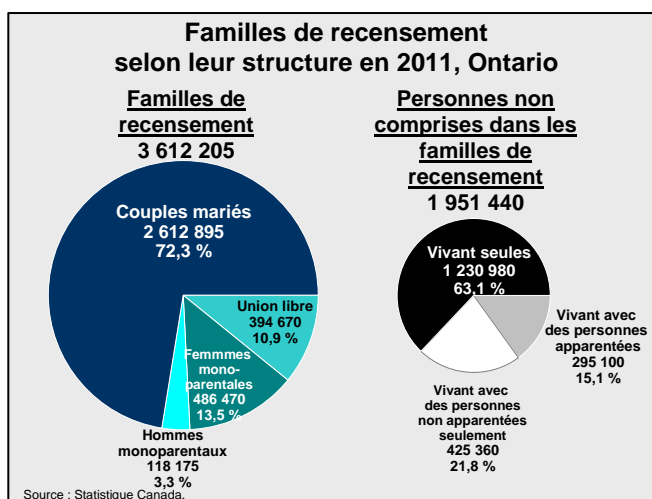
- La famille de recensement est définie comme un couple marié ou vivant en union libre, avec ou sans enfants, ou comme un parent seul habitant avec au moins un enfant dans le même logement. Le couple peut être de sexe opposé ou de même sexe.
- Le recensement de 2011 a dénombré 3 612 205 familles de recensement en Ontario, soit 5,5 % de plus qu'en 2006. Les familles comportant un couple marié formaient le groupe le plus important, mais leur part a diminué, passant de 73,9 % en 2006 à 72,3 % en 2011.
- Quelque 1 951 440 personnes ne faisaient pas partie d'une famille de recensement en 2011, la plupart de ces personnes vivant seules.

Les familles comprenant un couple en union libre connaissent l'augmentation la plus rapide

- Le recensement a compté 2 612 895 familles formées de couples mariés, soit 3,3 % de plus qu'en 2006. En revanche, le nombre de familles composées de couples en union libre a augmenté quatre fois plus rapidement et affiché une croissance de 12,4 %, passant de 351 040 en 2006 à 394 670 en 2011.
- Le nombre de personnes ne faisant pas partie d'une famille de recensement s'est rapidement accru entre 2006 et 2011, augmentant de 14,8 %.
- La proportion des familles formées de couples en union libre est passée de 10,3 % en 2006 à 10,9 % en 2011, tandis que celle des familles monoparentales est passée de 15,8 % à 16,7 %.
- Une hausse de 11,8 % a porté le nombre de familles monoparentales à 604 645 en 2011, par rapport à 540 715 en 2006. Parmi les chefs de familles monoparentales, le nombre d'hommes a grimpé davantage (18,6 %) que le nombre de femmes (10,3 %).
- Dans près de quatre familles monoparentales sur cinq, des femmes étaient chef de famille en 2011, marquant une baisse de 81,6 % à 80,4 %.
- En 2011, il y avait 23 380 couples de même sexe en Ontario, soit 0,8 % du nombre total de couples. Entre 2006 et 2011, le nombre de couples de même sexe a augmenté de 34 %.

Aucune croissance des couples mariés avec enfants

- Le seul type de famille n'ayant enregistré aucune croissance en Ontario entre 2006 et 2011 est celui des couples mariés avec enfants. En revanche, le nombre de couples mariés sans enfants a grimpé de 8,1 % au cours de la même période.
- Ainsi, la proportion des couples mariés sans enfants est passée de 29,5 % à 30,2 %, tandis que le nombre de couples mariés avec enfants a chuté, passant de 44,5 % à 42,1 % au cours de la période de 2006 à 2011.

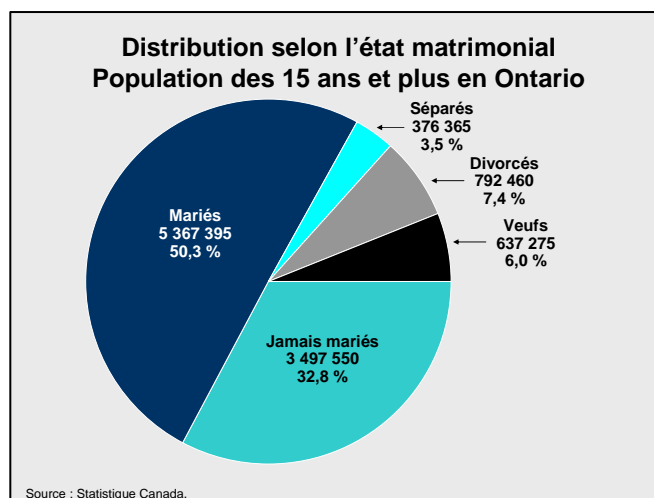


23 octobre 2012

FAITS SAILLANTS DU RECENSEMENT 2011

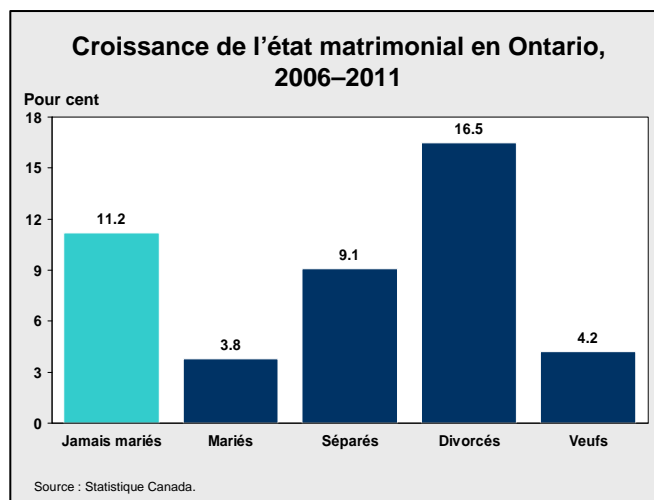
État matrimonial

- La proportion des Ontariennes et Ontariens mariés et âgés de 15 ans et plus a baissé en 2011, passant de 51,9 % en 2006 à 50,3 % en 2011.
- Le nombre de personnes mariées (légalement mariées et non séparées) âgées de 15 ans et plus a cependant augmenté de 3,8 % entre 2006 et 2011 (passant de 5,2 à 5,4 millions).
- Le recensement de 2011 a dénombré en Ontario 3,5 millions de personnes non mariées (et n'ayant jamais été légalement mariées) âgées de 15 ans et plus. Il s'agit d'une hausse de 11,2 % par rapport aux 3,1 millions recensés en 2006. En 2011, ces personnes représentaient 32,8 % de la population, comparativement à 31,6 % en 2006.
- En 2011, les personnes séparées, divorcées ou veuves représentaient 16,9 % de la population, soit une hausse par rapport au taux de 16,5 % enregistré en 2006.



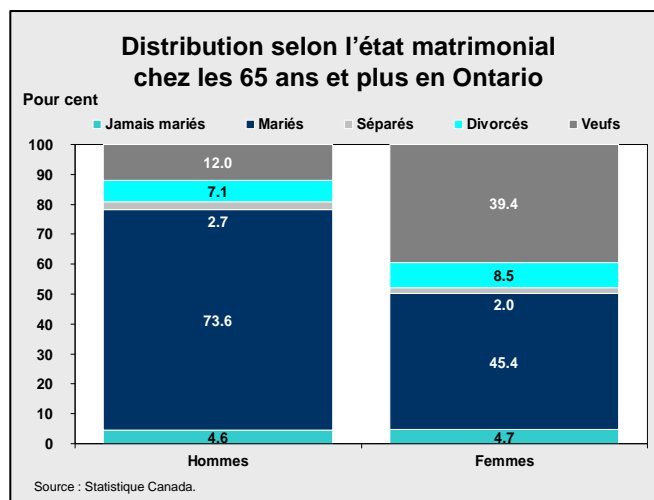
Le nombre de divorcés connaît l'augmentation la plus rapide

- Parmi les catégories d'état matrimonial, le nombre de divorcés a connu l'augmentation la plus rapide entre 2006 et 2011 avec une hausse de 16,5 %.
- Le nombre d'Ontariennes et d'Ontariens divorcés âgés de 15 ans et plus est passé de 679 990 en 2006 à 792 460 en 2011. En 2011, ce groupe représentait donc 7,4 % de la population âgée de 15 ans et plus comparativement à 6,8 % en 2006.
- La proportion de personnes âgées (65 ans et plus) divorcées en Ontario est relativement faible (7,9 %) comparativement à celle des groupes plus jeunes (par ex. 13,8 % pour le groupe des 55 à 59 ans).



Les hommes du troisième âge sont mariés alors que les femmes sont veuves

- Les hommes du troisième âge ont plus de chances d'être mariés, alors que les femmes du même âge sont plus nombreuses à être veuves.
- En 2011, 73,6 % des Ontariens âgés de 65 ans et plus étaient mariés, comparativement à 45,4 % des Ontariennes du même âge. Même dans la catégorie des 85 ans et plus, la plupart des hommes étaient mariés (56,8 %), contre seulement 15,0 % des femmes.
- À titre de comparaison, en 2011, 39,4 % des femmes âgées de 65 ans et plus étaient veuves, contre seulement 12,0 % des hommes.
- Cette différence d'état matrimonial entre les sexes découle d'une combinaison de facteurs : (i) les femmes vivent plus longtemps que les hommes; (ii) les femmes ont tendance à épouser des hommes plus vieux qu'elles, ce qui, en plus de la différence d'espérance de vie entre les sexes, augmente les chances que les femmes se retrouvent sans conjoint à la fin de leur vie; et (iii) le taux de remariage des veufs est plus élevé que celui des veuves.



Renseignements : Alex Munger (416) 325-0102.