

# FAITS SAILLANTS DU RECENSEMENT 2006

Ministère des Finances

Feuille de renseignements 4



## Chiffres de population : âge et sexe

La présente feuille de renseignements examine les chiffres de population par âge et sexe publiés récemment par Statistique Canada à la suite du recensement de 2006. Veuillez noter que les chiffres de population les plus appropriés demeurent les estimations postcensitaires de Statistique Canada, plutôt que les chiffres du recensement de 2006. Les chiffres du recensement doivent être ajustés en fonction du sous-dénombrement net (disponible à l'automne 2008). Voir la *Feuille de renseignements 1* pour de plus amples informations.

### L'Ontario est plus jeune que la moyenne nationale

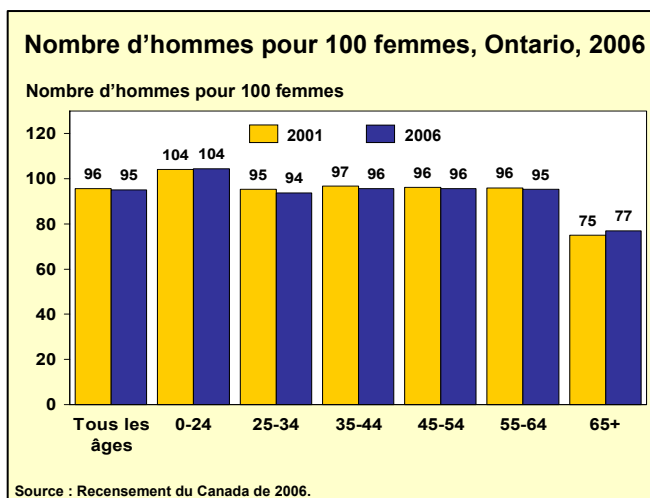
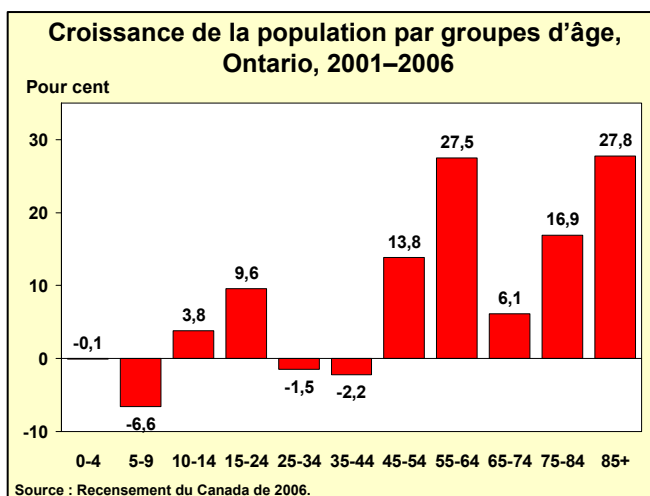
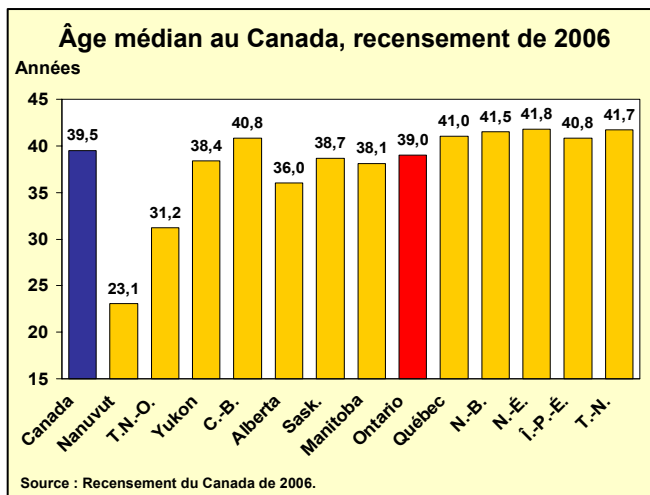
- Selon le recensement de 2006, l'âge médian de la population ontarienne a augmenté de 1,8 an entre 2001 et 2006, passant ainsi de 37,2 ans à 39 ans, la troisième plus lente hausse après le Manitoba et l'Alberta. L'âge médian est le chiffre exact en deçà duquel la moitié de la population est plus jeune et au delà duquel l'autre moitié est plus âgée.
- La population de l'Ontario avait un âge médian légèrement plus jeune que la moyenne nationale de 39,5 ans.
- La Nouvelle-Écosse était la province la plus âgée, avec un âge médian de 41,8 ans, tandis que l'Alberta était la province la plus jeune avec un âge médian de 36 ans.

### Les groupes plus âgés accusent la croissance la plus rapide

- Entre 2001 et 2006, le nombre d'aînés de 65 ans et plus s'est accru de 12 % en Ontario. Parmi les aînés, le groupe de 85 ans et plus est celui qui a connu la croissance la plus rapide, avec une hausse de 27,8 %.
- Le groupe d'âge dont la croissance se plaçait en deuxième position était celui des 55 à 64 ans, avec une croissance de 27,5 %.
- Le groupe des enfants, de 0 à 14 ans, a connu peu de croissance au cours de la période en question. Le nombre de très jeunes enfants, ceux âgés de 0 à 4 ans, est demeuré stable entre 2001 et 2006 (-0,1 %), alors que le nombre de ceux âgés entre 5 et 9 ans a diminué de 6,6 %. Le nombre d'enfants âgés entre 10 et 14 ans a augmenté de 3,8 %.
- Le groupe des jeunes de 15 à 24 ans a accusé une hausse de 9,6 % de 2001 à 2006; le groupe des 20 à 24 ans était en hausse de 11 %.

### Plus de femmes que d'hommes

- Le recensement de 2006 montrait, en Ontario, un ratio de 95,2 hommes pour chaque tranche de 100 femmes. Ce ratio était légèrement inférieur à celui de 2001 (95,6).
- Le ratio des hommes dans le groupe des 65 ans et plus a légèrement augmenté entre 2001 et 2006, mais les femmes continuaient de dépasser sensiblement les hommes en nombres dans les groupes plus âgés.
- On comptait 77 hommes pour 100 femmes dans le groupe des plus de 65 ans, et seulement 46 hommes pour 100 femmes dans le groupe des plus de 85 ans.



9 août 2007

# FAITS SAILLANTS DU RECENSEMENT 2006

## Les enfants constituent une part décroissante de la population ontarienne

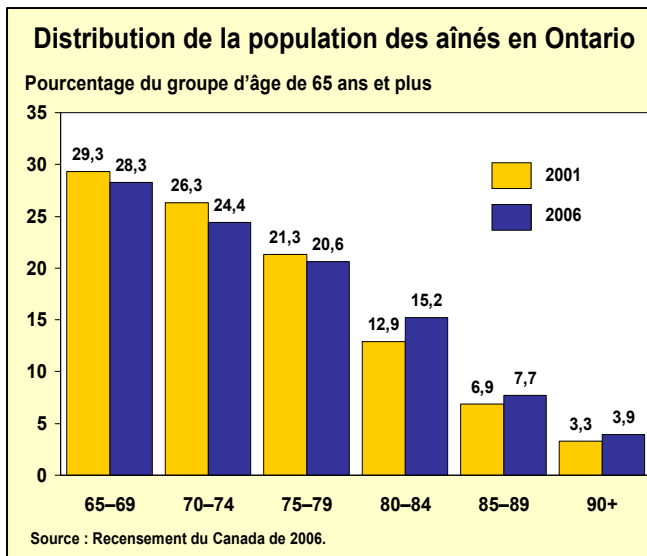
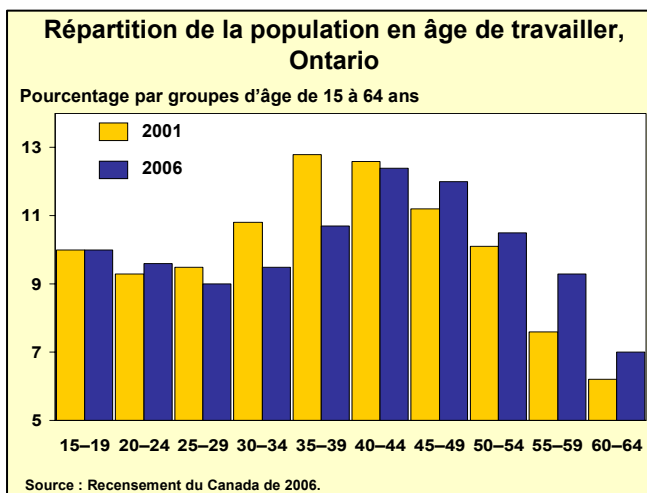
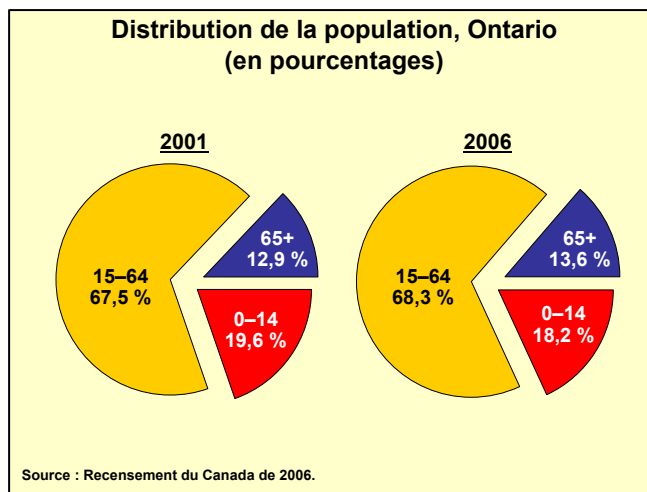
- Selon le recensement de 2006, les jeunes âgés de 0 à 14 ans représentaient 18,2 % de la population ontarienne, soit une baisse par rapport à 19,6 % en 2001.
- La part de la population ontarienne âgée de 65 ans et plus est passée de 12,9 % en 2001 à 13,6 % en 2006. Ce pourcentage augmentera plus rapidement après 2011, lorsque les plus âgés des baby-boomers atteindront l'âge de 65 ans.
- Au cours de la même période, la part du groupe en âge de travailler (15 à 64 ans) était en hausse, passant de 67,5 % à 68,3 %.

## La population ontarienne en âge de travailler vieillit

- La population ontarienne en âge de travailler est de plus en plus composée de personnes plus âgées. Le nombre d'Ontariens âgés de 20 à 39 ans, soit la population de jeunes travailleurs, a diminué de 1,5 % au cours de la période de cinq ans qui vient de s'écouler. Ce groupe constituait 38,8 % de la population en âge de travailler en 2006, en baisse par rapport à 42,4 % en 2001.
- En revanche, la population âgée de 45 à 64 ans a accusé une augmentation de 19,2 % de 2001 à 2006, et sa part de la population en âge de travailler a augmenté de 35 % à 38,8 % au cours de cette même période.
- Les baby boomers (âgés de 41 à 60 ans en 2006) constituaient 43,4 % de la population en âge de travailler en 2006, comparativement à 45,9 % en 2001 (ils étaient alors âgés de 36 à 55 ans).
- Il y avait moins de jeunes arrivants sur le marché du travail pour remplacer ceux qui approchaient de l'âge ordinaire du départ à la retraite. En 2006, il y avait 1,2 travailleur dans le groupe d'âge de 15 à 24 ans pour chaque travailleur faisant partie du groupe des 55 à 64 ans, en baisse par rapport à 1,4 en 2001.

## Les groupes des plus âgés affichent la croissance la plus rapide

- Les plus vieux aînés, soit ceux de plus de 80 ans, représentent le segment à la croissance la plus rapide parmi les aînés.
- Les Ontariens âgés de 80 ans et plus représentaient 26,8 % de tous les aînés en 2006, en hausse par rapport à 23,1 % en 2001. La part de la population âgée de 80 ans et plus par rapport à la population totale a augmenté également au cours de la même période, passant de 3 % à 3,6 %.
- Un aîné sur 953 était centenaire en 2006, ce qui représente une hausse par rapport à 2001 : les chiffres correspondants étaient alors d'un aîné sur 1 067. Le nombre de personnes âgées de 100 ans et plus a augmenté de 25 % entre les deux recensements, atteignant 1 730, en hausse par rapport à 1 380 en 2001.



# FAITS SAILLANTS DU RECENSEMENT 2006

## Cinq RMR de l'Ontario figurent parmi les dix RMR les plus âgées du Canada.

- Selon le recensement de 2006, cinq régions métropolitaines de recensement (RMR) situées en Ontario figuraient parmi les dix RMR du Canada affichant l'âge médian le plus élevé.
- La RMR la plus âgée au Canada était Trois-Rivières (Québec) avec un âge médian de 43,8 ans.
- La RMR de Peterborough était la cinquième plus âgée des 33 RMR du Canada. Elle était également la RMR la plus âgée de l'Ontario avec un âge médian de 42,8 ans. La RMR de Peterborough venait au second rang parmi les RMR du Canada en ce qui concerne la proportion d'aînés, avec 18,2 %.
- La RMR de St. Catharines-Niagara était la deuxième RMR la plus âgée de l'Ontario avec un âge médian de 42,1 ans; la troisième place revenait à Thunder Bay avec un âge médian de 41,8 ans.
- Cinq RMR de l'Ontario figuraient également parmi les dix RMR les plus « jeunes » du Canada en 2006.
- Kitchener était la plus jeune des RMR de l'Ontario avec un âge médian de 36,4 ans, suivie de Barrie avec 36,7 ans.
- L'accroissement le plus important en âge médian parmi toutes les RMR entre 1996 et 2001 était de 3,6 ans. Ce gain a été enregistré à Saguenay (Québec), le deuxième gain en importance revenant à Thunder Bay (+2,7 ans).

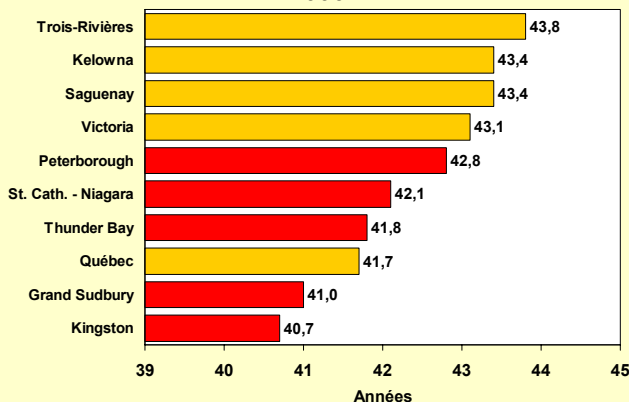
## Elliot Lake est la plus âgée des agglomérations de recensement

- Parmi les 111 agglomérations de recensement au Canada (AR) en 2006, 28 étaient situées en Ontario. Ces agglomérations de taille moyenne avaient des noyaux urbains comptant des populations allant de 10 000 à 50 000.
- Le Recensement de 2006 plaçait Elliot Lake en deuxième position parmi les AR les plus âgées du Canada (la première place revenant à Parksville en Colombie-Britannique). Elliot Lake avait non seulement l'âge médian le plus élevé en Ontario (54,8 ans), mais avait également la proportion la plus élevée d'aînés, soit 31,7 %.
- Hawkesbury (partie ontarienne) était la deuxième plus vieille AR en Ontario avec un âge médian de 46,2 ans, les agglomérations suivantes étant Cobourg (46,1 ans) et Kawartha Lakes (45,1 ans).
- Petawawa était la plus jeune des AR de l'Ontario avec un âge médian de 31 ans, les agglomérations suivantes étant Leamington (38,3 ans) et Ingersoll (38,8 ans).

## Haliburton : la plus âgée des divisions de recensement en Ontario

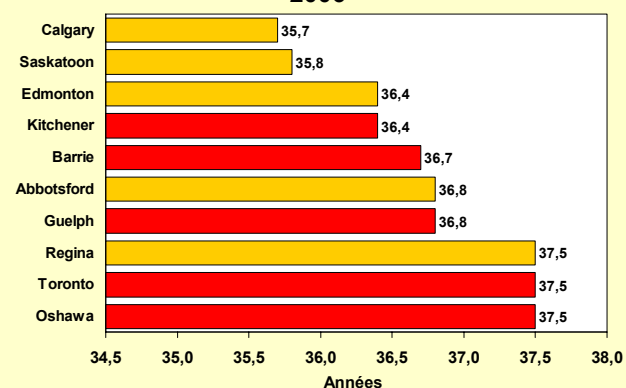
- Haliburton était la plus âgée des divisions de recensement (DR) en Ontario avec un âge médian de 50,4 ans et une proportion d'aînés de 24,7 %. Kenora était la plus jeune des DR dans la province avec un âge médian de 34,9 ans. Peel avait la proportion la plus faible d'aînés (9 %) en 2006.

## Âge médian, les 10 RMR les plus âgées du Canada 2006



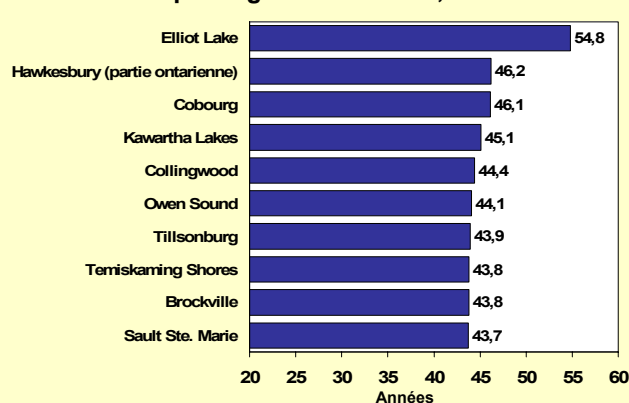
Source : Recensement du Canada de 2006.

## Âge médian, les 10 RMR les plus jeunes du Canada 2006



Source : Recensement du Canada de 2006.

## Âge médian, les 10 agglomérations de recensement les plus âgées en Ontario, 2006



Source : Recensement du Canada de 2006.

Pour plus d'information, contactez Alex Munger au (416) 325-0102