

## Langues maternelles et langues

Cette fiche d'information examine les données sur les langues maternelles et les langues publiées par Statistique Canada dans le cadre du Recensement de 2011.

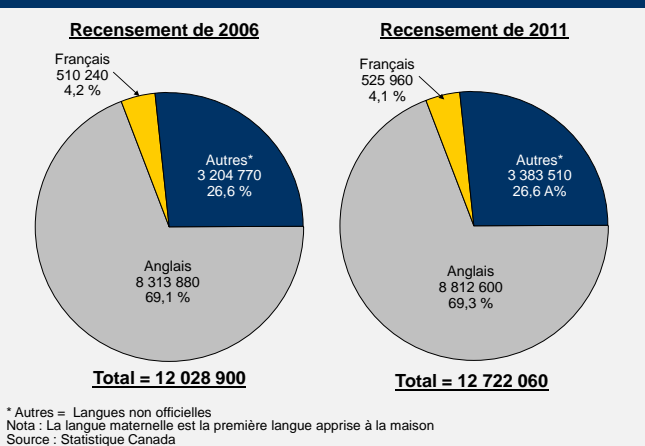
### L'anglais, le français et les langues non officielles ont progressé au même rythme, maintenant les proportions à un niveau stable

- En 2011, 8,8 millions d'Ontariens ont déclaré avoir l'anglais comme langue maternelle, un demi-million de plus qu'en 2006. Le pourcentage a augmenté légèrement par rapport à 2006, passant de 69,1 % à 69,3 %.
- En 2011, 525 960 personnes vivant en Ontario ont déclaré avoir le français comme langue maternelle, contre 510 240 en 2006. En 2001, ces personnes représentaient 4,1 % de la population, contre 4,2 % en 2006.
- En 2011, 3,4 millions d'Ontariens étaient allophones (personnes dont la langue maternelle n'est ni l'anglais ni le français), contre 3,2 millions en 2006. Le pourcentage représenté par ce groupe est resté le même qu'en 2006, soit 26,6 %.
- Selon les résultats du recensement de 2011, l'anglais est resté la langue le plus souvent parlée à la maison. En outre, le pourcentage d'Ontariens parlant l'anglais le plus souvent à la maison (81,1 %) était considérablement plus élevé que la proportion de la population dont l'anglais est la langue maternelle (69,3 %).

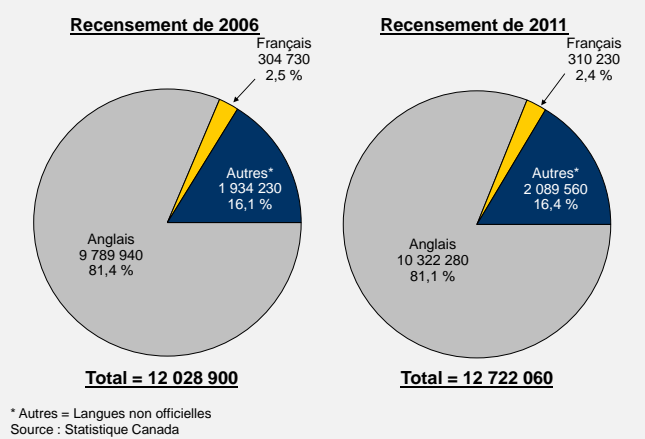
### Certaines langues maternelles non officielles ont progressé considérablement

- Lors du Recensement de 2011, quelque 200 langues ont été déclarées comme langues maternelles en Ontario. Les 25 langues arrivant en tête de liste comptaient pour 96 % de l'ensemble de la population de l'Ontario.
- En 2011, parmi les langues maternelles parlées par plus de 20,000 Ontariens (28), celles qui ont progressé le plus rapidement depuis 2006 étaient le bengali (31,3 %), l'hindi (25,8 %), le persan (25,6 %), le tagalog (24,2 %), l'arabe (20,3 %) et le punjabi (18,0 %).
- En 2011, le chinois est resté la langue maternelle non officielle la plus parlée en Ontario. Plus d'un demi-million de personnes ont déclaré avoir une langue chinoise comme langue maternelle, soit 4,1 % de la population, la même proportion qu'en 2006.
- L'italien est resté la quatrième langue maternelle la plus parlée en Ontario, mais le nombre de personnes qui parlent cette langue a baissé de 8,8 % depuis 2006. L'espagnol s'est maintenu à la cinquième place. Le punjabi et le tagalog sont passés à la sixième et à la septième place, poussant le portugais et l'allemand à la sixième et à la septième place.

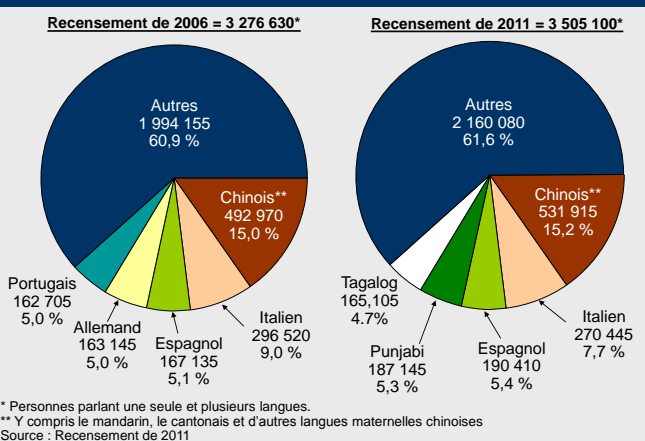
### Répartition de la population par langue maternelle, Ontario



### Répartition de la population selon la langue parlée à la maison, Ontario



### Langues maternelles non officielles, Ontario



## RMR de Toronto : Plus forte proportion d'allophones

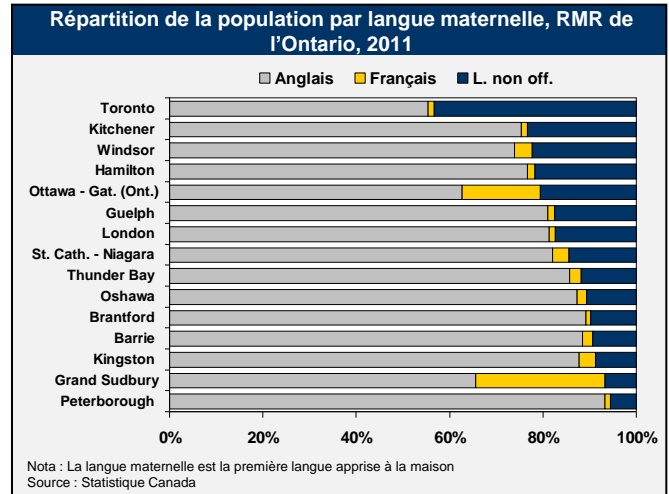
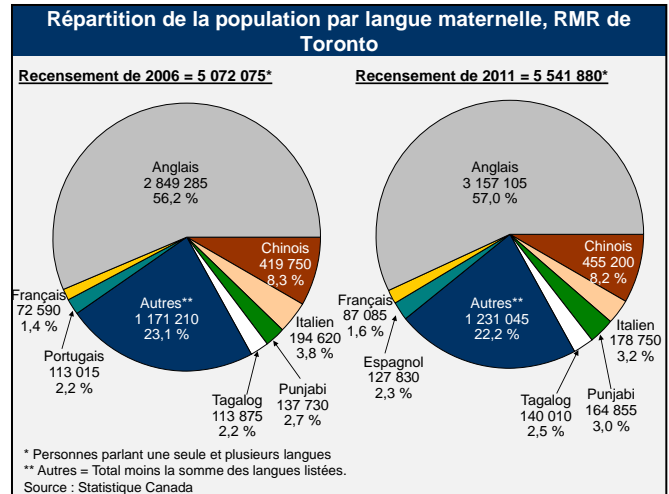
- En 2011, plus de quatre personnes sur 10 vivant dans la région métropolitaine de recensement (RMR) de Toronto ont déclaré avoir une langue maternelle autre que l'anglais ou le français.
- Le groupe parlant une langue chinoise est resté le principal groupe de la RMR de Toronto qui ne parle pas une langue officielle; 455 200 personnes (19,8 %) appartenant à ce groupe ont déclaré que leur langue maternelle n'est ni l'anglais ni le français.
- L'italien s'est placé deuxième avec 178 750 personnes, suivi du punjabi (164 855 personnes), du tagalog (140 010 personnes) et de l'espagnol (127 830).

## Autres régions métropolitaines de recensement de l'Ontario

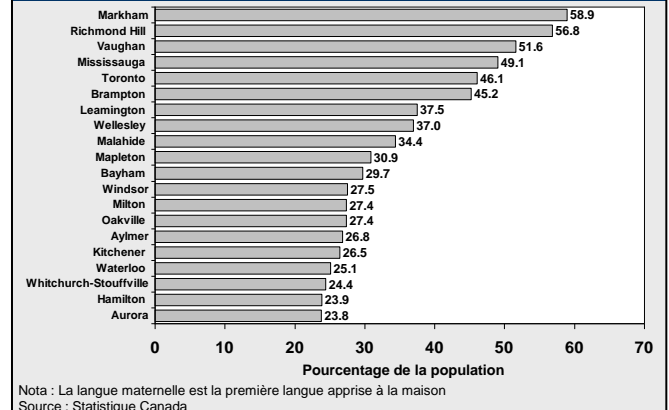
- Les RMR de Peterborough, Brantford et Barrie comptaient les plus fortes proportions d'anglophones au sein de leur population, soit 93,3 %, 89,2 % et 88,4 % respectivement.
- Les RMR abritant les plus fortes proportions de francophones étaient le Grand Sudbury (27,7 %), Ottawa-Gatineau (côté Ontario) (16,8 %), Windsor (3,7 %) et St. Catharines-Niagara et Kingston (à égalité avec 3,5 %).
- Toronto a enregistré la plus forte proportion de langues maternelles non officielles (43,3 %), suivi de Kitchener (23,3 %), Windsor (22,4 %) et Hamilton (21,7 %).
- Les langues non officielles qui dominaient à Ottawa-Gatineau (côté Ontario) étaient les langues chinoises et l'arabe. Les langues européennes (italien, polonais, portugais, allemand) dominaient à Hamilton et à Kitchener.

## Municipalités de l'Ontario (population de 5 000+)

- En 2011, parmi les municipalités de l'Ontario comptant au moins 5 000 habitants, Markham a enregistré la plus forte proportion de langues maternelles non officielles (58,9 %), suivi de Richmond Hill (56,8 %), Vaughan (51,6 %), Mississauga (49,1 %), Toronto (46,1 %), Brampton (45,2 %), Leamington (37,5 %), Wellesley (37,0 %), Malahide (34,4 %), Mapleton (30,9 %), Bayham (29,7 %), Windsor (27,5 %), Milton (27,4 %), Oakville (27,4 %), Aylmer (26,8 %), Kitchener (26,5 %), Waterloo (25,1 %), Whitchurch-Stouffville (24,4 %), Hamilton (23,9 %) et Aurora (23,8 %).
- Les plus fortes proportions d'anglophones ont été constatées dans les municipalités de Stone Mills (96,3 %), Brockton (95,8 %), le Grand Napanee et Douro-Dummer (à égalité avec 95,7 %), et St. Clair et Perth (à égalité avec 95,4 %).
- Les plus fortes proportions de francophones se trouvaient dans les municipalités de Hearst (87,6 %), Hawkesbury (79,6 %), Alfred et Plantagenet (76,0 %), Kapuskasing (69,1 %) et La Nation (67,7 %).



## Municipalités de l'Ontario (5 000+) ayant de fortes proportions de personnes qui ne parlent pas une langue officielle, 2011



Contactez Alex Munger au 416 325-0102