

Ménage et situations des particuliers dans les ménages

Ménages

La taille des ménages continue de diminuer

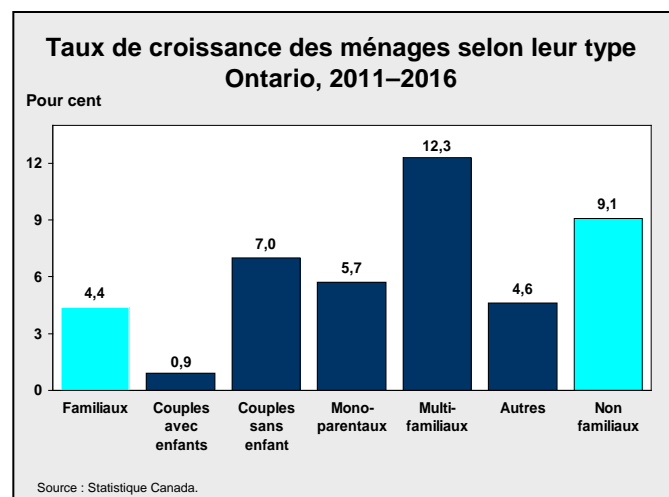
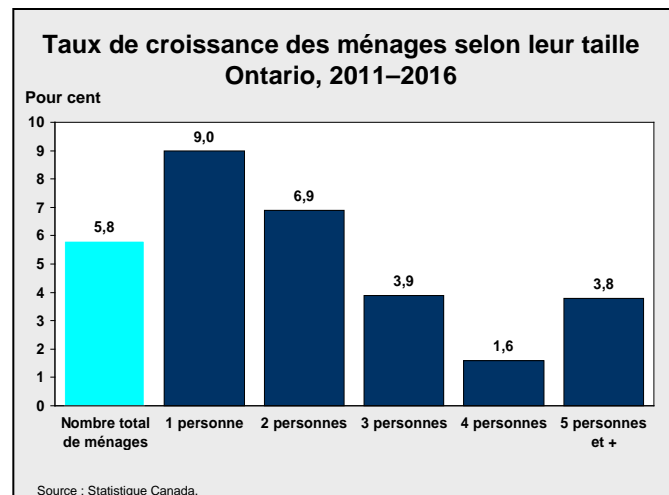
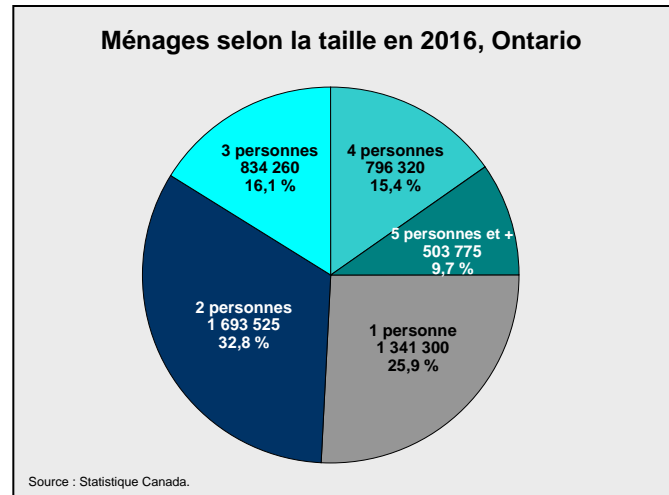
- Le recensement de 2016 faisait état de 5 169 170 ménages privés en Ontario, soit une croissance de 5,8 % depuis 2011.
- Le nombre de ménages privés a augmenté plus rapidement que la population totale au sein des ménages privés, car celle-ci a, pour sa part, connu une hausse de 4,6 % entre 2011 et 2016. Par conséquent, la taille moyenne des ménages a diminué, passant de 2,59 à 2,56.
- La tendance vers les ménages de plus petite taille ne cesse de poursuivre son essor.
- Les ménages de 2 personnes étaient les plus courants, représentant 32,8 % de la totalité des ménages.
- Le recensement a donc permis de constater qu'il y avait un peu plus de ménages d'une personne que de ménages de quatre ou cinq personnes, affichant respectivement des proportions de 25,9 % et 25,1 %.
- Entre 2011 et 2016, les ménages de plus petite taille ont connu une croissance plus marquée que celle des ménages de plus grande taille. Le nombre de ménages d'une personne en Ontario a augmenté de 9,0 % au cours de la période, tandis que le nombre de ménages de trois personnes ou plus s'est accru de 3,0 %.

Les mélanges multifamiliaux connaissent la croissance la plus rapide

- Le nombre de ménages familiaux en Ontario a augmenté de 4,4 % au cours de la période de 2011 à 2016, soit une croissance moins rapide que celle des ménages non familiaux, qui ont affiché une majoration de 9,1 %.

Les couples avec enfants : le type de ménage qui affiche la plus faible croissance

- Le nombre de ménages formés de couples avec enfants a augmenté de 0,9 % seulement entre 2011 et 2016, tandis que celui des ménages composés de couples sans enfants a grimpé de 7,0 %.
- La faible croissance des ménages composés de couples avec enfants reflète non seulement le faible niveau de fécondité, mais aussi le vieillissement de la population.
- Les ménages multifamiliaux ont été le type de ménage à plus forte croissance, ayant augmenté de 12,3 % entre 2011 et 2016.
- Le nombre de ménages monoparentaux a augmenté de 5,7 % au cours de la même période.



Situations des particuliers dans les ménages

- Environ 6,3 millions ou 56,8 % des Ontariennes et Ontariens âgés de 15 ans et plus vivaient dans un ménage privé avec un conjoint ou un partenaire en 2016, soit une légère baisse par rapport à 2011 (57,4 %).
- La vie en couple atteint, chez les femmes de 40 à 44 ans, un sommet (72,4 %) qui ne se présente pas chez les hommes avant l'âge de 70 à 74 ans (80,1 %).

L'union libre gagne en popularité

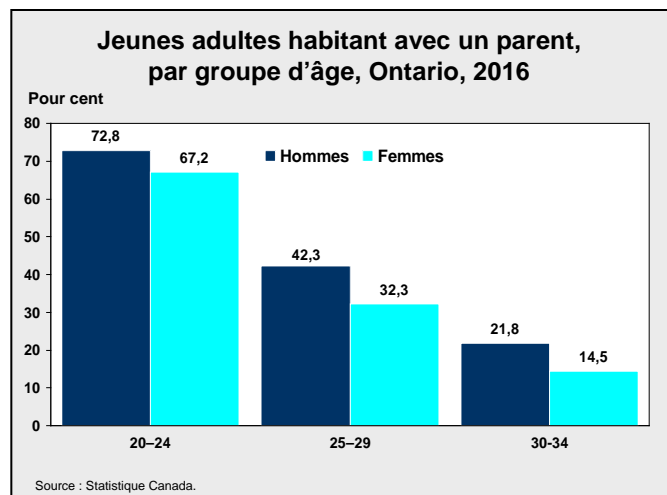
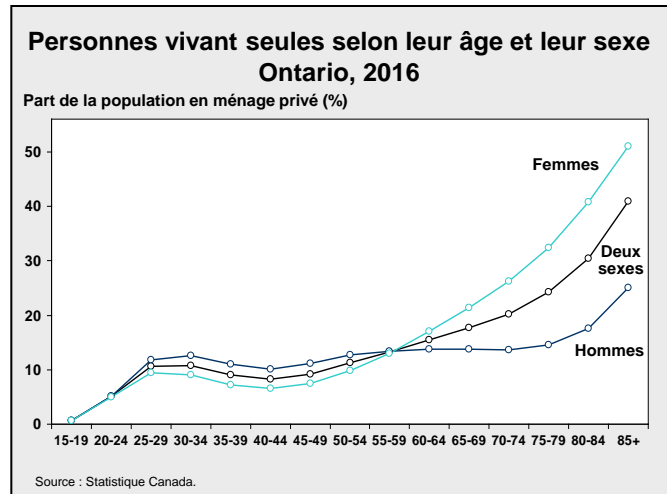
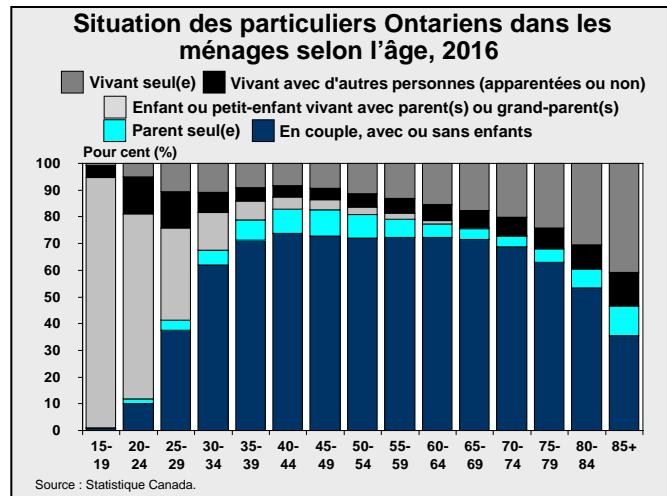
- En 2016, le recensement a dénombré 905 670 Ontariennes et Ontariens âgés de 15 ans et plus vivant en union libre. Ce nombre représentait 8,2 % de la population de ce groupe, soit une hausse depuis les 7,5 % recensés en 2011. Ce groupe formait également en 2016 une proportion accrue des couples, comparativement à 2011 (14,4 % vs 13,1 %).
- Les unions libres étaient plus répandues chez les jeunes adultes. C'est aussi parmi les personnes âgées de 15 à 34 ans que la proportion de couples vivant en unions libres augmente le plus rapidement.

Personnes vivant seules

- En 2016, 1,3 million de personnes vivaient seules en Ontario. Elles représentaient 12,2 % de la population de 15 ans et plus en ménages privés, soit légèrement plus que la proportion de 11,7 % mesurée en 2011.
- Davantage d'hommes que de femmes vivaient seuls à un plus jeune âge, tandis qu'un plus grand nombre de femmes que d'hommes plus âgés vivaient seules.

Plus de jeunes adultes habitent chez leurs parents

- En 2016, 70,1 % des Ontariennes et Ontariens âgés de 20 à 24 ans vivaient avec un parent, en hausse par rapport à 69,1 % en 2011. La proportion de jeunes de 25 à 29 ans résidant avec un parent a aussi augmenté, passant de 34,8 % en 2011 à 37,3 % en 2016.
- La proportion d'hommes vivant avec un parent était plus élevée que celle des femmes de tous âges, et était environ deux fois plus élevée après l'âge de 30 ans.
- À l'échelle nationale, l'Ontario est la province qui comptait le plus grand nombre de jeunes de 20 à 29 ans vivant au foyer parental, avec 53,9 %.
- Oshawa enregistrait la plus forte incidence parmi les régions métropolitaines de recensement (RMR) au Canada, soit 62,3 %. Parmi les autres RMR de l'Ontario, de fortes proportions on aussi été enregistrées à Toronto (59,9 %) Hamilton (57,8 %), Windsor (54,0 %), Barrie (53,5 %) et Brantford (52,5 %). Kingston (35,0 %), le Grand Sudbury (39,5 %) et London (41,6 %) avaient les plus faibles proportions.



Renseignements : Alex Munger (416) 325-0102.